

Última revisión: 28 de agosto de 2024
Last revision: August 28th, 2024

MANUAL DE INSTRUCCIONES

MANTA DE ACTIVIDADES

DREAMLAND



Manual de instrucciones

ES

Instruction manual

EN

Manuel D'Utilisation

FR

Manuale D'Istruzioni

IT

Anweisungen

DE

Instruções

PT

Gebruiksaanwijzing

NL

Bruksanvisning

SWE

Instrukcja obsługi

PL

Brugsanvisning

DK



ES - Lea las instrucciones antes de usar el producto.
EN - Please read instructions before use.
FR - Lisez les instructions avant d'utiliser le produit.
IT - Leggere le istruzioni prima di usare il prodotto.
DE - Lesen Sie die Gebrauchsanweisung, bevor Sie das Produkt verwenden.
PT - Leia as instruções antes de utilizar o produto.
NL - Lees de instructies voordat u het product gebruikt.
SWE - Läs instruktionerna innan du använder produkten.
PL - Läs instruktionerna innan du använder produkten.
DK - Læs vejledningen, før du bruger produktet.



Other languages





IMPORTANTE

CONSERVAR PARA POSTERIORES CONSULTAS.

1. PROPÓSITO DEL PRODUCTO

Una manta de actividades es una herramienta diseñada principalmente para bebés y niños pequeños con el propósito de proporcionarles un espacio seguro y estimulante donde puedan jugar y desarrollar habilidades motoras y cognitivas.

2. ADVERTENCIAS

1. **¡ADVERTENCIAS!** Nunca deje al bebé o niño sin supervisión mientras se encuentra dentro de la manta de actividades. En el caso de que esté durmiendo, debe proporcionar la supervisión necesaria para mantener la continua seguridad del niño.
2. **¡ADVERTENCIAS!** Esta manta de actividades está fabricada para bebés y niños en edades comprendidas entre 0-6 meses.
3. **¡ADVERTENCIAS!** Coloque la manta de actividades en un área segura, evitando ubicarla cerca de muebles que el niño pueda usar para escalar y salir.
4. **¡ADVERTENCIAS!** Coloque la manta de actividades sobre una superficie firme y nivelada para evitar que se vuelque.
5. **¡ADVERTENCIAS!** Cerca de la manta de actividades, evite llamas abiertas como chimeneas y otras fuentes de calor fuerte.
6. **¡ADVERTENCIAS!** El producto debe colocarse en un lugar fresco y seco. La exposición a fuentes de calor a alta temperatura harán que el producto se blanquee o decolore.
7. **¡ADVERTENCIAS!** Si la manta de actividades se daña durante su uso, suspenda su uso por la seguridad del niño.
8. **¡ADVERTENCIAS!** Los objetos afilados, como los productos metálicos, pueden dañar la manta de actividades.

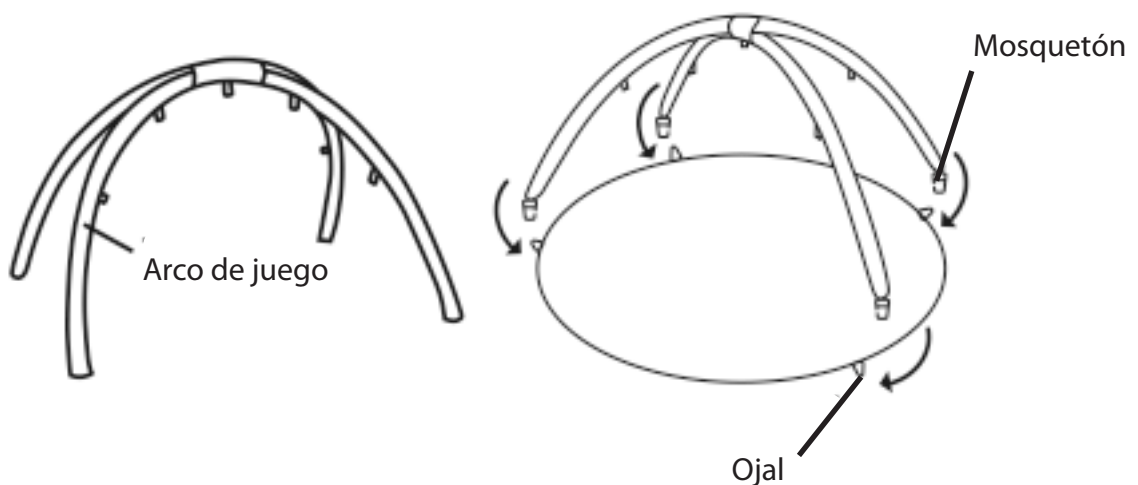
3. CARACTERÍSTICAS

Materiales	Polyester
Medidas	85*85*50 cm



4. MONTAJE

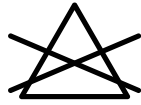
1. Desplegar la manta hasta dejarla totalmente extendida.
2. Enganchar el mosquetón que se encuentra en cada extremo del arco de juego al ojal de tela que se encuentra en la base para poder mantener la estructura erguida.
3. Cuelga todos los juguetes en el arco de juego.




5. LIMPIEZA Y MANTENIMIENTO



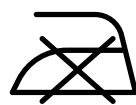
1



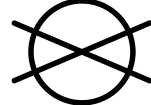
2



3



4



5

1. Se puede lavar con agua, pero a mano (puedes usar el programa a mano de tu lavadora poniendo la prenda en una bolsa protectora).
2. No se pueden usar blanqueadores clorados.
3. No se puede secar en secadora.
4. No planchar.
5. No se puede lavar en seco.

**IMPORTANT**

TO KEEP FOR FUTURE REFERENCE.

1. PURPOSE OF THE PRODUCT

An activity blanket is a tool designed primarily for babies and toddlers to provide them with a safe and stimulating space where they can play and develop motor and cognitive skills.

2. WARNINGS

1. **WARNINGS!:** Never leave a baby or child unsupervised while inside the activity blanket. In the case of sleeping, you must provide the necessary supervision to maintain the child's continued safety.
2. **WARNINGS!:** This activity blanket is made for babies and children aged 0-6 months.
3. **WARNINGS!:** Place the activity blanket in a safe area, avoiding placing it near furniture that the child can use to climb up and out.
4. **WARNINGS!:** Place the activity blanket on a firm, level surface to prevent it from tipping over.
5. **WARNINGS!:** Near the activity blanket, avoid open flames such as fireplaces and other sources of high heat.
6. **WARNINGS!:** The product should be placed in a cool, dry place. Exposure to high temperature heat sources will cause the product to bleach or discolour.
7. **WARNINGS!:** If the activity blanket is damaged during use, discontinue use for the safety of the child.
8. **WARNINGS!:** Sharp objects, such as metal products, can damage the activity blanket.

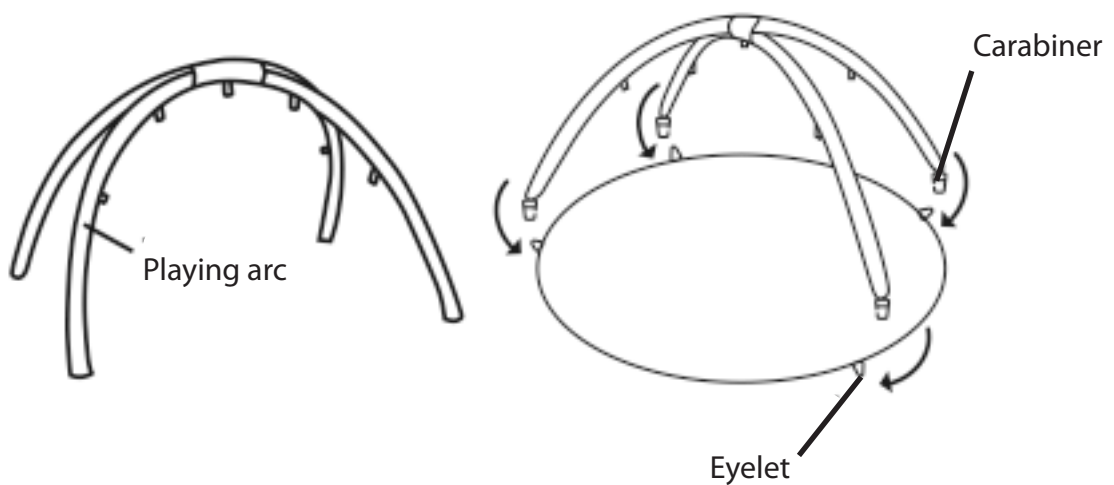
3. CHARACTERISTICS

Materials	Polyester
Measures	33,5*33,5*20"



4. ASSEMBLY

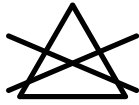
1. Unfold the blanket until it is fully extended.
2. Hook the carabiner at each end of the play arch to the fabric eyelet at the base in order to keep the structure upright.
3. Hang all toys on the play arch.




5. CLEANING AND MAINTENANCE



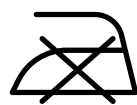
1



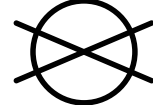
2



3



4



5

1. It can be washed with water, but by hand (you can use the hand wash programme of your washing machine by putting the garment in a protective bag).
2. Chlorinated bleaches may not be used.
3. Do not tumble dry.
4. No planchar.
5. Cannot be dry cleaned.



ES - Peso del producto: 0,7 KG
EN - Product weight: 1,5 lb
IT - Peso del prodotto: 0,7 KG
FR - Poids du produit : 0,7 KG
PT - Peso do produto: 0,7 KG
DE - Produktgewicht: 0,7 KG
NL - Gewicht product: 0,7 KG
SWE - Produktvikt: 0,7 KG
PL - Waga produktu: 0,7 KG
DK - Produktets vægt: 0,7 KG

Made in P.R.C.



HANGZHOU V-CAN TRADE CO.,LTD

6F, Building A, Powerlong City Plaza ,
No.3867 Binsheng Road, Binjiang District,
Hangzhou, Zhejiang.
sales12@vcantiger.com



GRUPO R. QUERALTÓ S.A.

Polígono Industrial El Pino, Calle Pino Albar, 24, 41016,
Sevilla (Spain)
prrc@queralto.com